

# Íslenskar dánar - og eftirlifendatöflur byggðar á reynslu áráanna 2007-2011

Pórir Óskarsson cand. act.

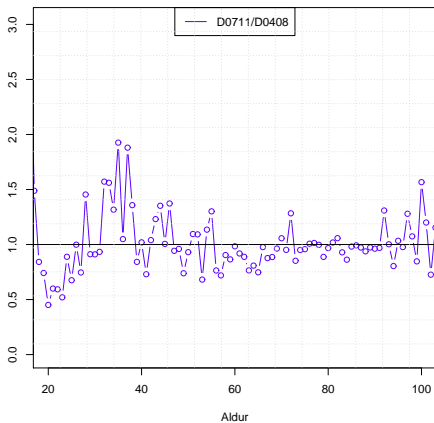
Opinn fundur Félags íslenskra tryggingastærðfræðinga

30. nóvember 2012

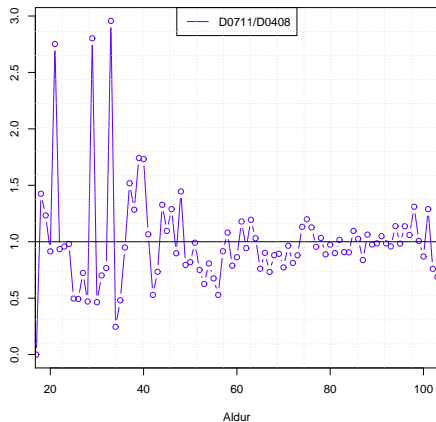
Skv. 14. gr.í reglugerð 391/1998 um skyldutryggingu lífeyrisréttinda og starfsemi lífeyrissjóða, með síðari breytingum stendur:

*Við mat á dánar- og lífslíkum skal nota nýjustu íslenskar dánar- og eftirlifendatöflur, útgefnar af Félagi íslenskra tryggingastærðfræðinga.*

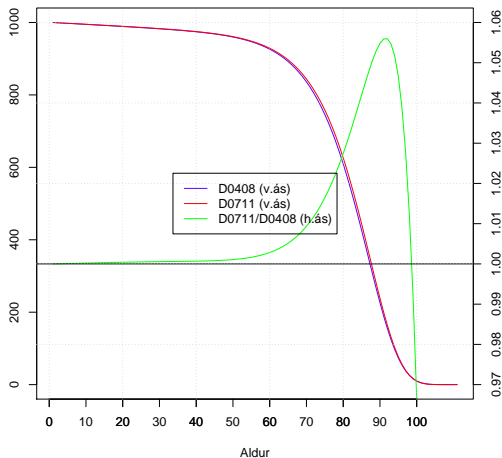
- ▶ síðustu töflur gefnar út í lok árs 2009 (byggðar á 2004-2008)
- ▶ að jafnaði verið gefið út á þriggja ára fresti.



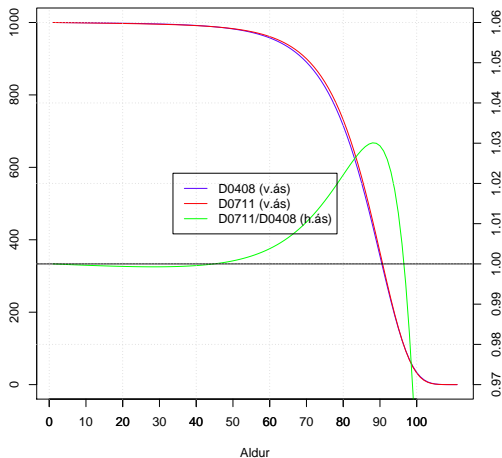
Mynd : Samanburður raungilda karla (dánir/mannár) D0711 og D0408.



Mynd : Samanburður raungilda kvenna (dánir/mannár) D0711 og D0408.



Mynd : Afdrif 1000 fæddra karla í D0711 og D0408 og hlutfallsmunur þar á.



Mynd : Afdrif 1000 fæddra kvenna í D0711 og D0408 og hlutfallsmunur þar á.

Væntur líftími						
Aldur	Karlar			Konur		
	<i>D0711</i>	<i>D0408</i>	<i>D0105</i>	<i>D0711</i>	<i>D0408</i>	<i>D0105</i>
0 ára	79,5	79,08	78,6	83,6	83,2	82,9
20 ára	60,3	59,9	59,4	63,8	63,4	63,2
40 ára	41,0	40,7	40,2	44,1	43,7	43,6
60 ára	22,6	22,2	21,8	25,2	24,9	24,9
80 ára	8,0	7,9	7,8	9,5	9,5	9,5

Tafla : Samanburður á lífslíkum

## Skuldbindingar lífeyrissjóðs

Eignir:	Áfallnar	Framtíðar	Heildar
Hrein eign til greiðslu lífeyris	100,0%	0,0%	100,0%
Endurmat verðbréfa miðað við 3,5% vexti	100,0%	0,0%	100,0%
Fjárfestingarkostnaður	100,0%	0,0%	100,0%
Núvirði framtíðariðgjalda	0,0%	100,1%	100,1%
Eignir samtals	100,0%	0,0%	100,0%
 Skuldbindingar:			
Ellilífeyrir	101,6%	101,9%	101,7%
Örorkulífeyrir	100,3%	100,3%	100,3%
Makalífeyrir	98,3%	97,2%	98,0%
Barnalífeyrir	100,0%	98,8%	99,0%
Rekstrarkostnaður	100,2%	99,8%	100,0%
Skuldbindingar samtals	101,1%	101,3%	101,2%



- ▶ Töflurnar verða formlega gefnar út og birtar á heimasíðu félagsins [www.actuaries.is](http://www.actuaries.is) síðar í dag.
- ▶ Næstu töflur - 2015?

# Spurningar?!?